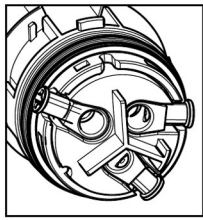


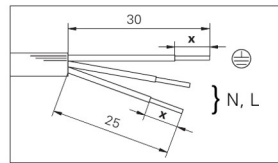
## Raccordement à vis:

# Longueur de dénudage et embouts

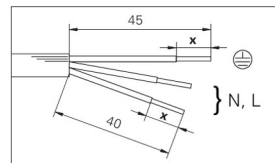


**X=**

Connecteur:




Connecteur, double raccordement



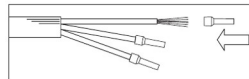
Section de câble	1,5 mm <sup>2</sup>	2,5 mm <sup>2</sup>	4 mm <sup>2</sup>
monobrin	8	8	8
multibrins	8	8	8
multifilaire	8	8	8
rigidifié par soudage ultrason	8	8	8

## Raccordement par ressort:

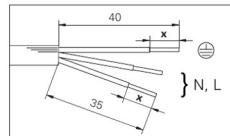


**X=**

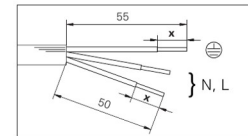
Conducteurs multibrins



Connecteurs et raccordement d'appareillage



Connecteur, double raccordement



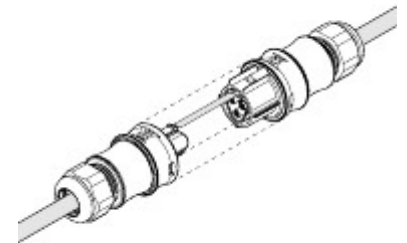
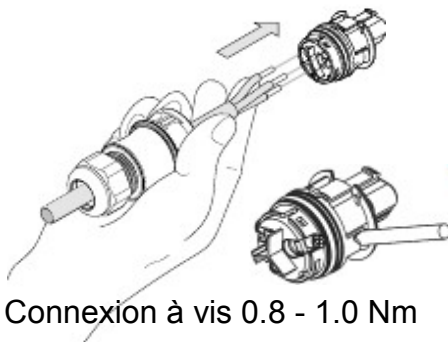
Section de câble	0,5 mm <sup>2</sup>	0,75 mm <sup>2</sup>	1 mm <sup>2</sup>	1,5 mm <sup>2</sup>	2,5 mm <sup>2</sup>
monobrin	14,5 + 1	14,5 + 1	14,5 + 1	14,5 + 1	14,5 + 1
multibrins	12,0 + 1	13,0 + 1	13,0 + 1	13,0 + 1	
embout selon DIN	46228-E-10	46228-E-12	46228-E-12	46228-E-12	
multifilaire		13,0 + 1	13,0 + 1	13,0 + 1	
embout selon DIN		46228-E-12	46228-E-12	46228-E-12	
rigidifié par soudage ultrason				14,5 + 1	14,5 + 1

## Montage

**Branchez les conducteurs**

**Fermer**

**Verrouiller**



## Démontage

**Déverrouiller**

**Ouvrir**

**Déconnecter**

